



ESTRUCTURA

DIFICULTADES DE DERIVACIÓN

José Ramón Gómez Fuentes

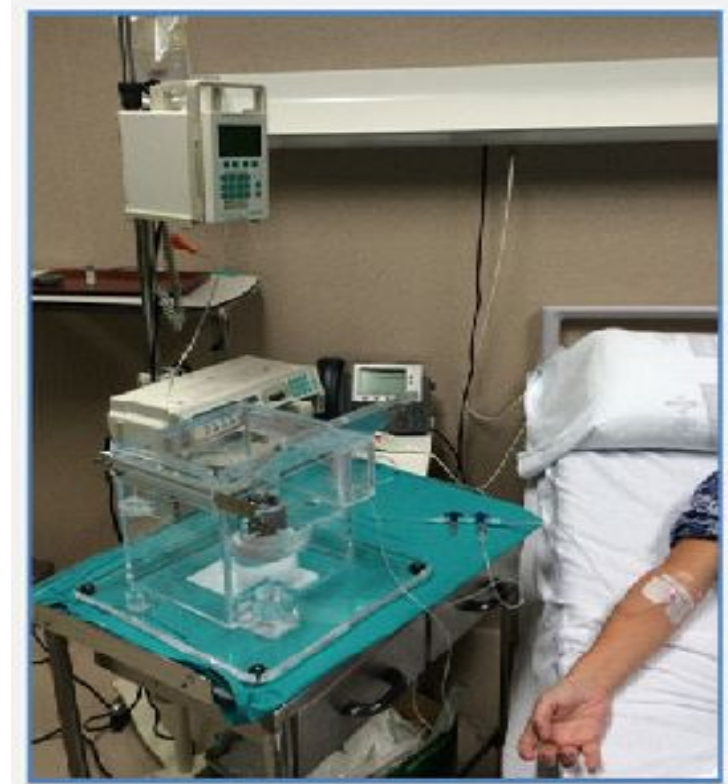
Hospital Universitario Torrecárdenas. Almería



ESTRUCTURA

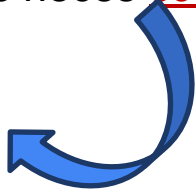
1. PERSONAS
2. Estructura Física

*“El paciente tratado con ^{177}Lu (Lutathera) debe permanecer **alejado** de otras personas durante la administración y hasta que se alcancen los **límites de emisión de radiación** estipulados por la normativa vigente”.*





La orina y las heces se desecharán de conformidad con lo previsto por la normativa nacional.



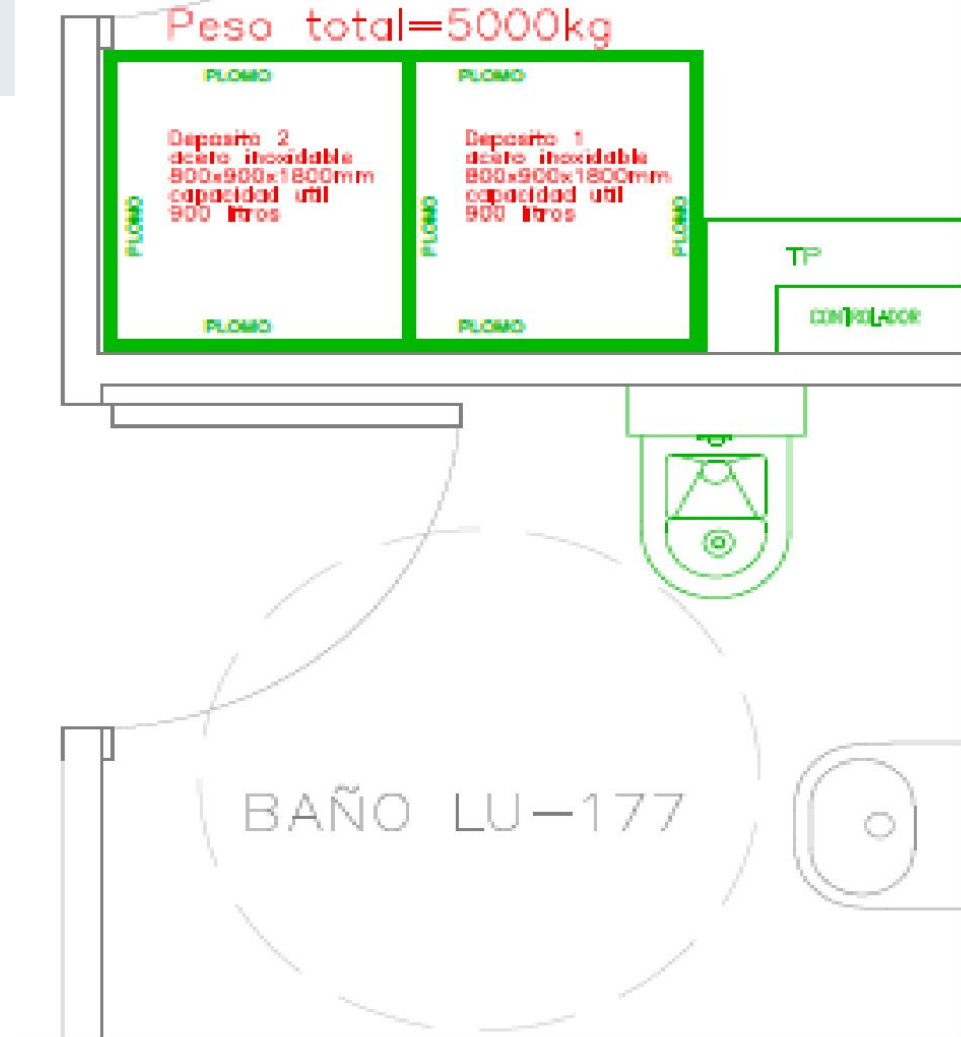
Inodoro especial:

- Acero inoxidable
- Separador
- Blindado con plomo



Depósitos:

- Acero inoxidable
- Blindados
- Sistema de autolimpieza
- Válvulas para el lavado,
- Sensores de nivel (continuo, máximo)
- Sensores de radiactividad
- Conducto de ventilación con filtro de carbón activo



Sistema de Radio-Video vigilancia:

- Cámara de videovigilancia del Paciente
- Cámara de videovigilancia del Sistema (Depósitos)





DIFICULTADES PARA LA DERIVACIÓN

- Comunicación unidad receptora pacientes
Aceptación / No aceptación comité TNE

- DESPLAZAMIENTO

- Tiempo de espera para la realización del estudio PET-dota-⁶⁸Ga

¿Qué estamos haciendo para solucionarlo....?